

品物を開梱する前に必ずお読み下さい。

施工案内書

品番: H03-Q700G
品名: 混合シャワー水栓柱
ヌーディダブルN




この度は、混合シャワー水栓柱 ヌーディダブルN (H03-Q700G) をご購入いただき、誠にありがとうございます。商品の品質に就きましては万全を期しておりますが、商品到着後すみやかにご確認いただき、もし商品に傷・欠品など不具合がございましたら、商品到着後10日以内にご連絡ください。

■納入品一覧

- | | |
|-------------------------------------|---------|
| 1. 上部配管(SUS304, φ 15.88, 取付具付き) | : 1 セット |
| 2. 下部配管(SUS304, φ 22.22, 止水栓・取付具付き) | : 1 セット |
| 3. シャワーヘッド エリサ 品番 0208 | : 1 個 |
| 4. 蛇口 十字ハンドルシルバー 品番 Y311C | : 1 個 |

■安全上のご注意

ここに示した注意事項は安全に関する重要な内容です。必ず守って下さい。お守りいただく内容の種類を、次の絵表示に区分し説明しています。

-  注意事項: 気を付けていただきたい事項を表します。
-  禁止事項: 行ってはならない事項を表します。
-  指示事項: 行っていただきたい事項を表します。

■本製品の適応水質

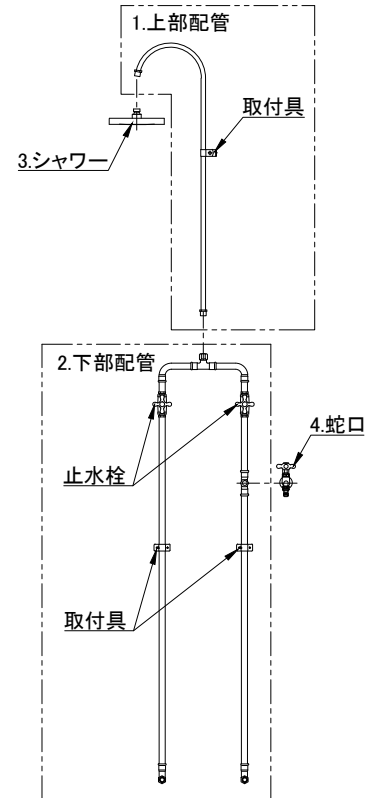
・本製品は水道水用です。水道水以外の水質の水は使用しないで下さい。

■ご注意いただきたい事項

1. 本製品の取り付け工事・水道工事は、指定工事店にて行って下さい。
2. 納入品一覧に記載の無い物(給水管・配管継手・シールテープ・砕石・コンクリート等)は別途ご用意下さい。
3. 埋め込寸法に関し、条令等法的規制がある場合は、必ずその規制に従い下さい。
4. シャワーヘッド、上下配管の接続、壁面への固定等工事は、現場にて行って下さい。
5. 本製品を危険と思われる場所や、通行の邪魔になるとと思われる場所への設置はおやめ下さい。
6. 本製品は耐火構造ではありませんので、火気に近い場所への設置は行わないで下さい。

■行っていただきたい事項

1. 設置地盤は十分に転圧し、沈下等が起きないようにして下さい。
2. シャワーヘッド、上下配管の接続には、止水処理をシールテープなどで十分に行ってください。
3. 埋設接続ヶ所は、止水処理をシールテープ・接着剤などで十分に行ってください。
4. 水漏れの無い事を必ずご確認ください。
5. 埋設接続部は、埋設前に必ず水漏れの無いことを確認して下さい。埋設接続部での水漏れは、発見が難しく、思い掛けない水道料金の増加をまねきます。
6. 通水確認後、管内の異物や汚れ除去のため、必ず水洗(フラッシング)を十分に行ってください。水洗時間が短い、水勢が弱い場合などは、水洗効果が発揮されず、水漏れの原因となる場合があります。
7. 本製品の給水接続部及び配管はステンレス製です。よって、埋設部分は防食テープなどで、十分養生して下さい。

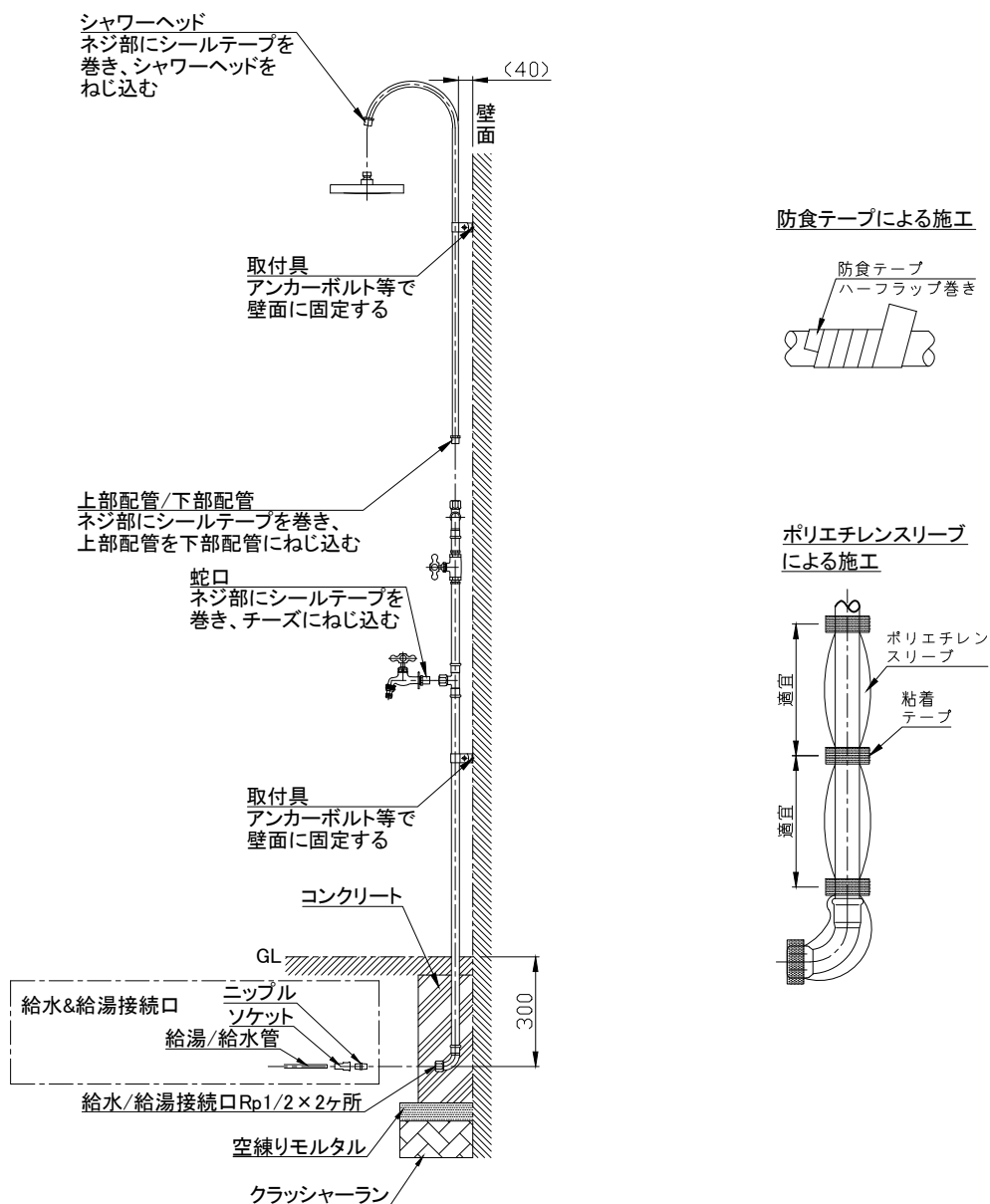


8. 温度調節は手動で行うため、火傷防止を考慮した給湯温度として下さい。
9. 配管施工に当たり、給水側と給湯側で供給圧力に差がある場合、給湯器側に悪影響を及ぼす可能性が有りますので、両方の圧力が同じとなるよう計画し施工して下さい。また逆流防止のため、逆止弁等も計画し施工下さい。

❌ ■絶対にお止め下さい

1. 分解や改造は行わないで下さい。
2. 本製品を足場がわりに登らないで下さい。
3. 本製品は耐火構造ではありませんので、火気を近づけないで下さい。
4. 本製品をゆらしたり、物をたてかけたり、無理な荷重をかけないで下さい。
5. 本製品は一切断熱が施されていません。従い、凍結が懸念される地域での設置や使用は絶対に行わないで下さい。

■参考施工図



■保証

商品の保証期間は、お買い上げ後 1年 となります。但し、以下の場合は保証範囲外となります。

- 1.凍結による製品故障・破損・不具合。
- 2.不適切な設置、配管工事等に起因する故障や破損等の不具合。
- 3.不適切な使用、維持管理等に起因する故障や破損等の不具合。
- 4.水道水以外の、地下水・井戸水等を使用したことに起因する故障や破損等の不具合。
- 5.分解、改造を行った場合。
- 6.火災、地震等自然災害、その他事故など、故障・破損・不具合の原因が製品以外にある場合。
- 7.パッキン等消耗品。

■お施主様への説明

施工完了後、同封の取扱説明書をお施主様にお渡しすると共に、取扱方法及び日常のお手入れを十分にご説明下さい。

取扱説明書

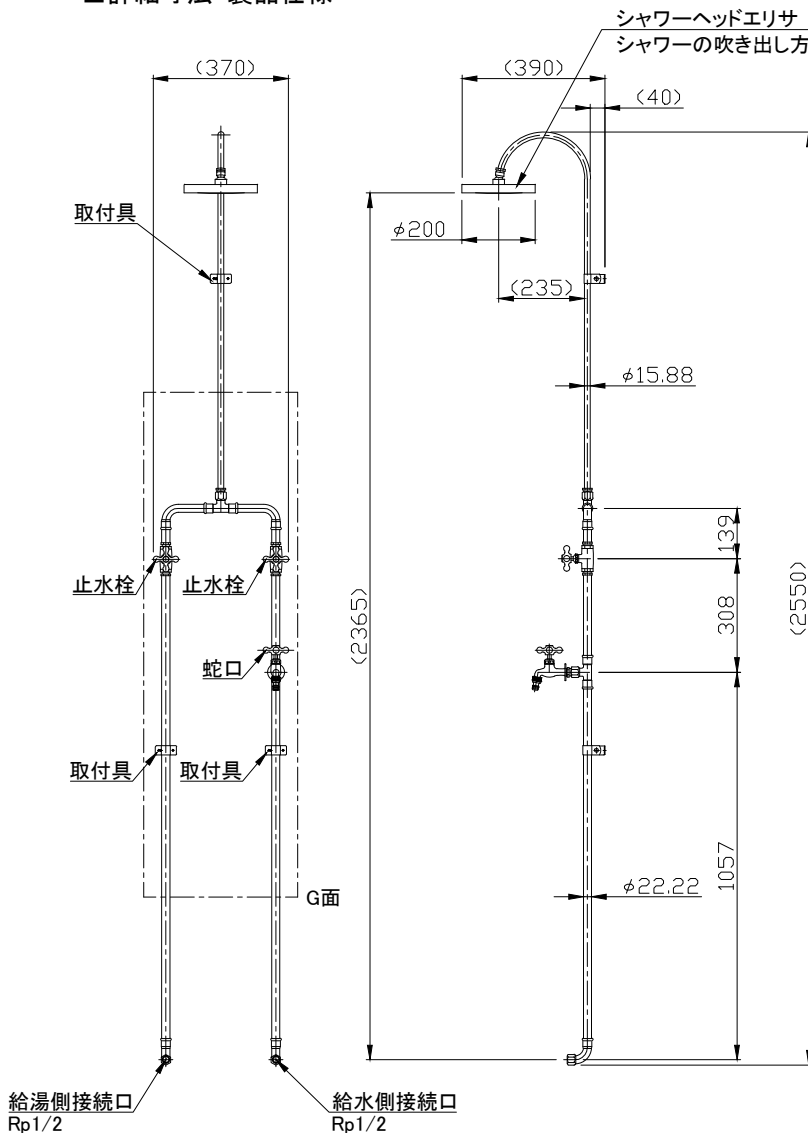
品番: H03-Q700G
品名: 混合シャワー水栓柱
ヌーディダブルN

この度は、混合シャワー水栓柱 ヌーディダブルN (H03-Q700G) をお買い上げいただき、誠にありがとうございます。商品の品質に就きましては万全を期しておりますが、商品到着後すみやかにご確認いただき、もし商品に傷・欠品など不具合がございましたら、商品到着後10日以内にご連絡ください。

■施工

本製品の水道工事、取り付け工事は、指定水道工事店にご依頼下さい。

■詳細寸法・製品仕様



- 1.配管
ステンレス製
太さ: φ 22.22 & φ 15.88
- 2.シャワーヘッドエリサ
型番: No.0208
黄銅
ニッケルクロムメッキ仕上げ
- 3.蛇口 十字ハンドルシルバー
品番: Y311C
青銅
クロムメッキ仕上げ
ウォータージャック付き
- 4.止水栓
青銅
クロムメッキ仕上げ
- 5.取付具
ステンレス製

■本製品の適応水質

・本製品は水道水用です。水道水以外の水質の水は使用しないで下さい。

■お問い合わせについてのお願い

- 1.本製品に対するお問い合わせ等は、施工店様へお願い致します。
- 2.本製品の故障や不具合発生時は、施工店様にご連絡下さい。

■使用上のご注意

- 1.配管に保温加工が施されておりませんので、冬季の凍結が懸念される場合は、給湯/給水両配管に水抜栓の取付をお勧め致します。
- 2.外気温が低下し配管内での凍結が懸念される季節は、凍結に対する防止策として、上図一点鎖線で囲われた配管を布等で覆い、シャワー止水栓を開ける事をお勧め致します。

⊘ ■絶対にお止め下さい

- 1.分解や改造は行わないで下さい。
- 2.本製品を足場がわりに登らないで下さい。
- 3.本製品は耐火構造ではありませんので、火気を近づけないで下さい。
- 4.本製品をゆらしたり、物をたてかけたり、無理な荷重をかけないで下さい。
- 5.運動具やお子様の遊具としての使用等、水栓柱としての使用以外はお止め下さい。

■日常のお手入れ

末永くご使用いただくために、3～6ヶ月に1度程度のお手入れをお勧め致します。

- 1.柔らかい布に中性洗剤を含ませ、丁寧に拭いて下さい。
- 2.表面を濡れた布で洗剤が残らないように拭き取って下さい。
- 3.乾いた布で表面を拭って下さい。

設置環境によっては空気中の鉄分と反応し、もらい錆という現象が起きることがあります。もし、表面に錆が浮いた場合は、次のようお手入れ下さい。

- 1) 柔らかい布にコンパウンド(1μ程度)を付け、丁寧に拭いて錆を落としてます。
- 2) コンパウンドが残らないよう、表面を乾いた柔らかい布で拭き取って下さい。
- 3) 表面に車用ワックス(ボディー用)を塗って下さい。

⊘ ■お手入れに際しての注意

- 1.金属タワシや通常の研磨剤入り洗剤は、製品表面が傷つきますので、使用しないで下さい。
- 2.塩素入り洗剤、タイル洗剤、苛性ソーダーも、製品表面を傷つけますので使用しないで下さい。

■保証

商品の保証期間は、お買い上げ後 1年 となります。但し、以下の場合は保証範囲外となります。

- 1.凍結による製品故障・破損・不具合。
- 2.不適切な設置、配管工事等に起因する故障や破損等の不具合。
- 3.不適切な使用、維持管理等に起因する故障や破損等の不具合。
- 4.水道水以外の、地下水・井戸水等を使用したことに起因する故障や破損等の不具合。
- 5.分解、改造を行った場合。
- 6.火災、地震等自然災害、その他事故など、故障・破損・不具合の原因が製品以外にある場合。
- 7.パッキン等消耗品。

